

**О прогнозе
социально-экономического
развития города Новосибирска
на среднесрочный период
2019 - 2021 годов**

**Прогноз социально-экономического развития города Новосибирска
формируется в соответствии с Порядком,
утвержденным постановлением мэрии города Новосибирска**

**Прогноз социально-экономического развития
города Новосибирска включает:**

оценку достигнутого уровня СЭР и причин прогнозируемых изменений

оценку факторов и ограничений экономического роста

направления и показатели СЭР с учетом реализации муниципальных программ

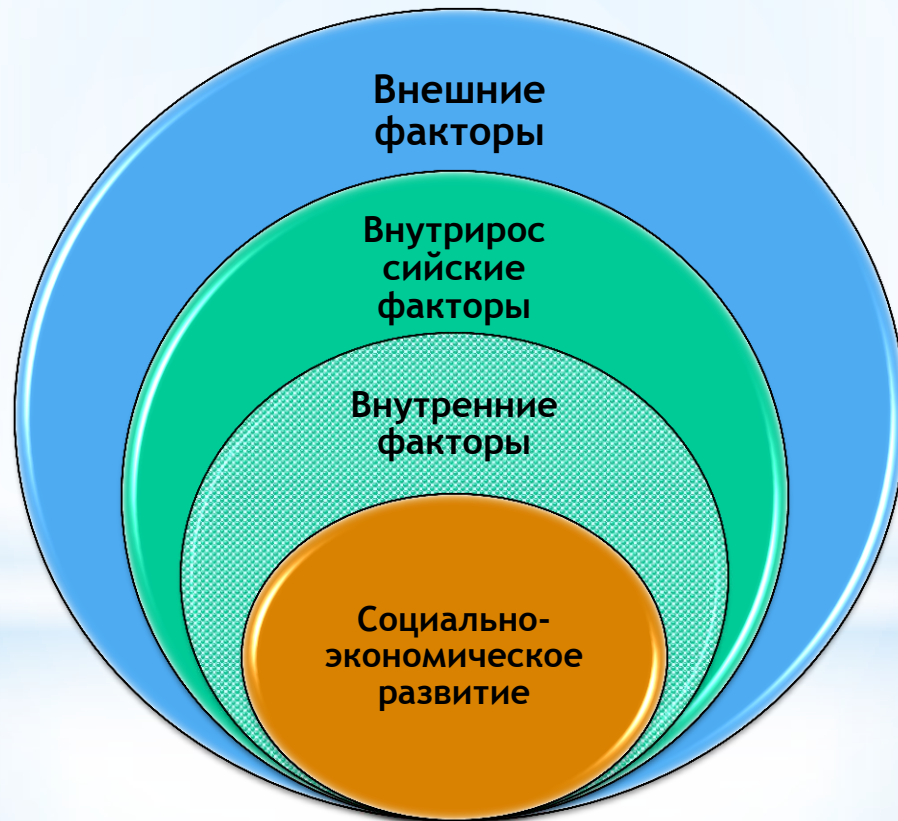
Основные показатели социально-экономического развития за январь-сентябрь 2018 года

(в % к соответствующему периоду 2017 года)

Наименование показателя	Новосибирск *	РФ	НСО
Объем инвестиций в основной капитал**	109,7	103,2	102,4
Объем работ, выполненных по виду деятельности «Строительство»	75,3	99,3	106,3
Объем промышленного производства	104,9	103,0	105,9
Оборот розничной торговли	112,3	102,6	103,3
Объем платных услуг населению	103,6	102,8	103,2
Индекс потребительских цен в среднем за год	101,1	102,5	101,1
Среднемесячная начисленная заработная плата работников, рублей	36227	41364	34315

Примечание: * - экономические показатели по городу Новосибирску приведены по кругу крупных и средних предприятий;
** - за январь – июнь 2018 года.

II. Факторы, влияющие на социально-экономическое развитие города Новосибирска



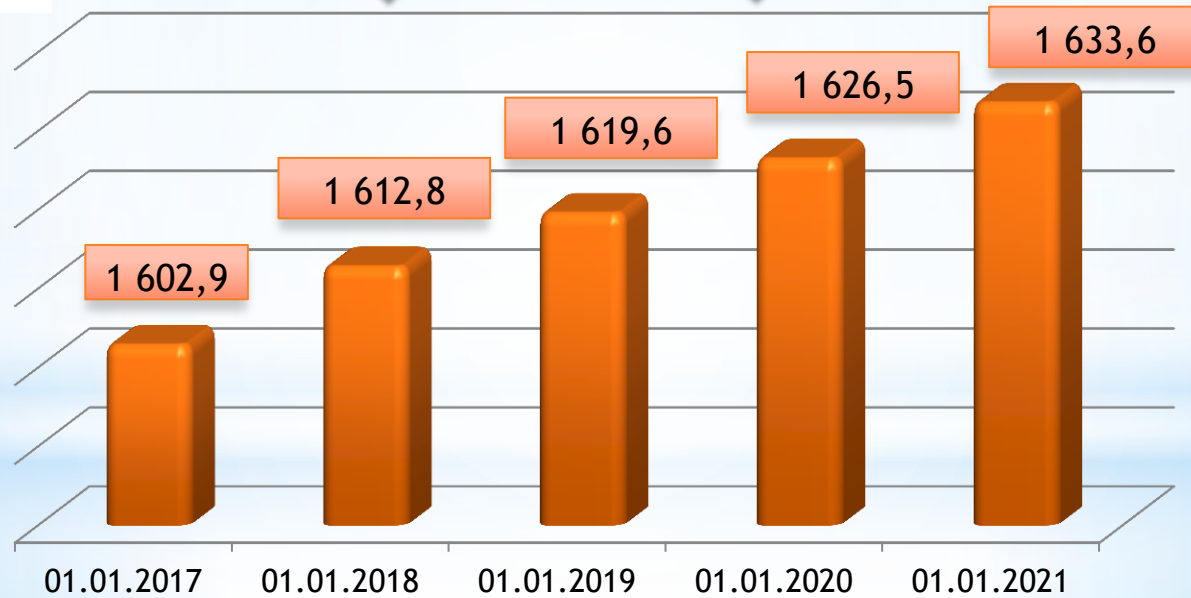
Отдельные показатели прогноза социально-экономического развития на 2019-2021 годы, необходимые для целей формирования проекта бюджета



2019			2020			2021		
Ново-сибирск	НСО	РФ	Ново-сибирск	НСО	РФ	Ново-сибирск	НСО	РФ
Среднемесячная номинальная начисленная заработная плата, рублей								
39 623	38 116	45 639	42 396	40 403	48 099	45 364	42 827	51 256
Темп роста среднемесячной заработной платы, %								
107,0	107,0	106,1	107,0	106,0	105,4	107,0	106,0	106,6

2019			2020			2021		
Ново-сибирск	НСО	РФ	Ново-сибирск	НСО	РФ	Ново-сибирск	НСО	РФ
Индекс потребительских цен, % в среднем за год								
104,0	104,0	104,6	104,0	104,0	103,4	103,9	103,9	104,0

Численность населения города Новосибирска (тыс. человек)



III. Направления социально-экономического развития города Новосибирска

Демографическое развитие

Занятость и заработная плата

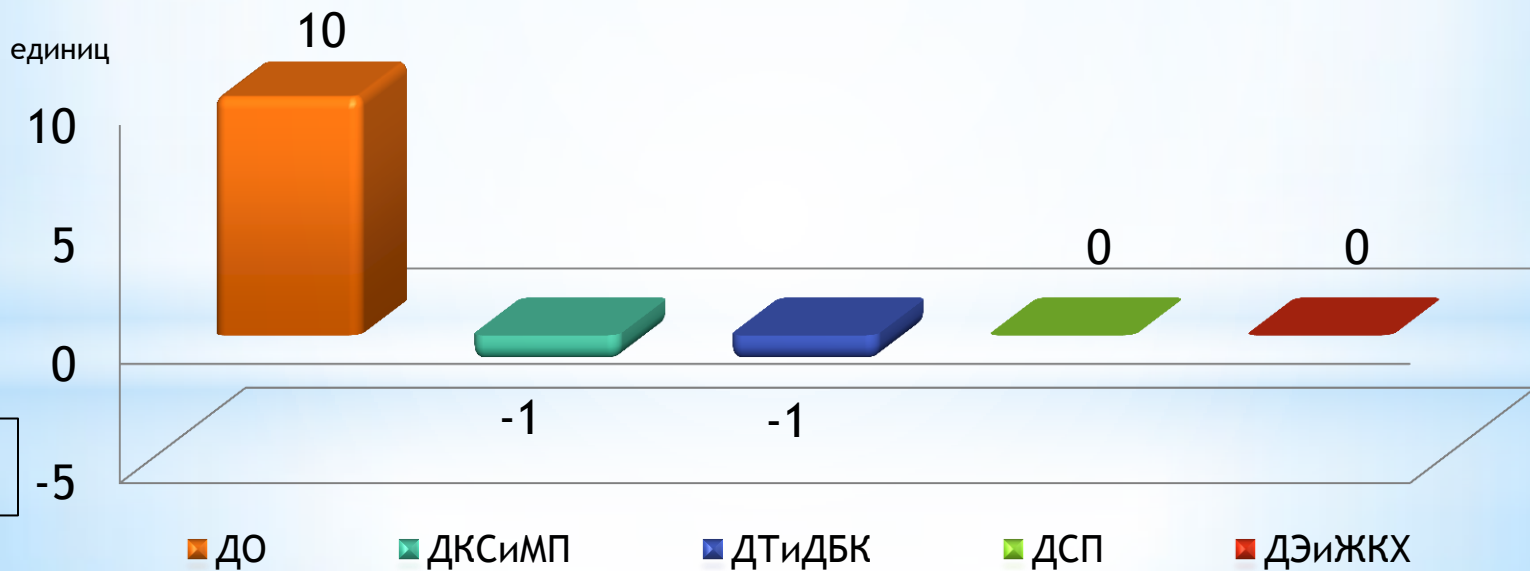
Экономика

- Промышленность
- Наука и инновации
- Предпринимательство
 - Инвестиции
 - Строительство
- Потребительский рынок

Муниципальный сектор

- Образование
 - Культура
- Молодежная политика
- Физическая культура и спорт
- Социальная политика
- Общественные связи
 - Транспорт
 - Дороги
- Благоустройство
 - ЖКХ
- Безопасность
 - Связь

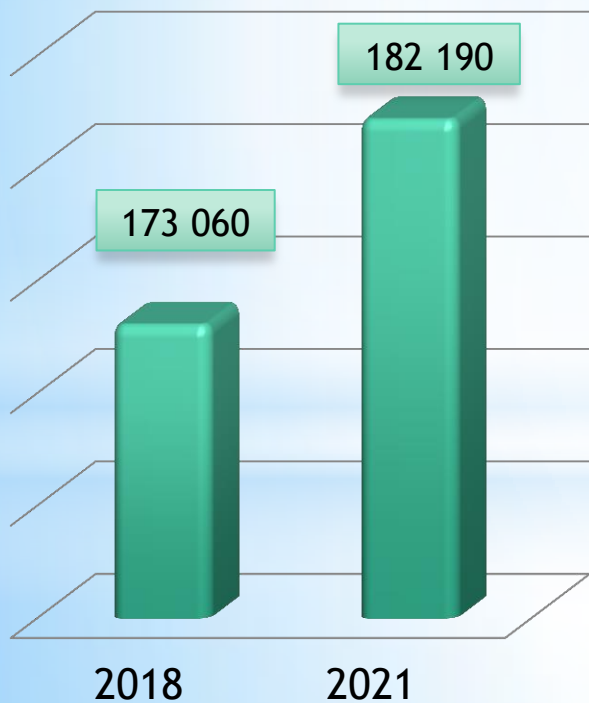
Изменение количества муниципальных организаций к 2021 году



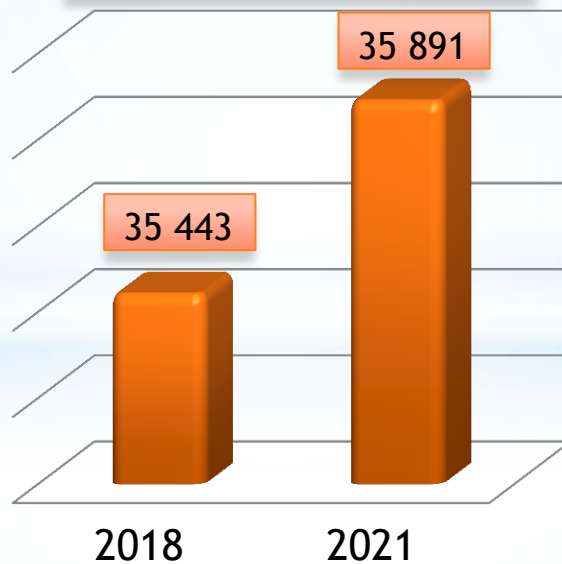
Образование



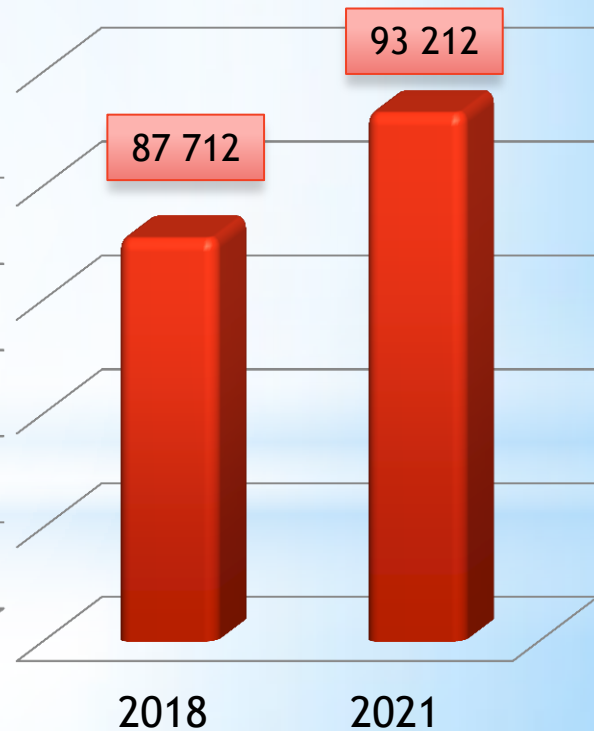
Численность детей,
обучающихся в школах,
человек



Среднесписочная
численность работников,
человек

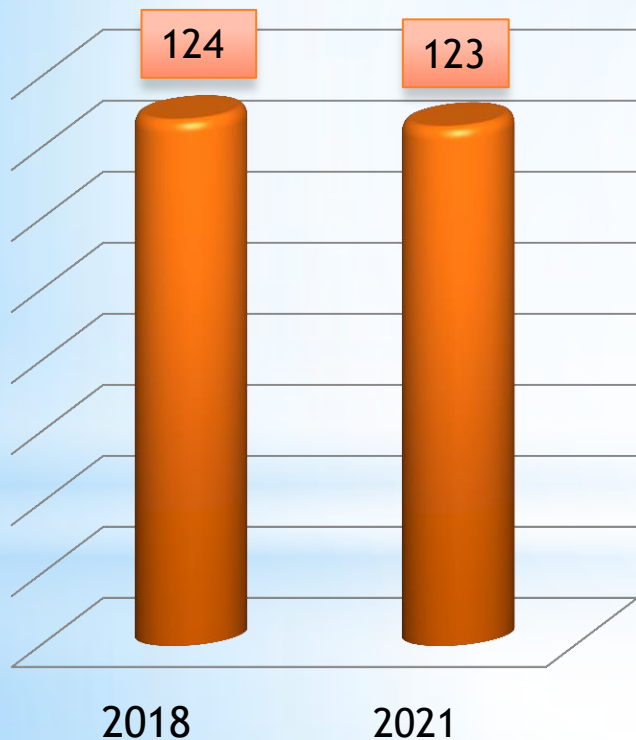


Численность детей
в детских садах, человек



Культура, спорт и молодежная политика

Количество организаций,
единиц

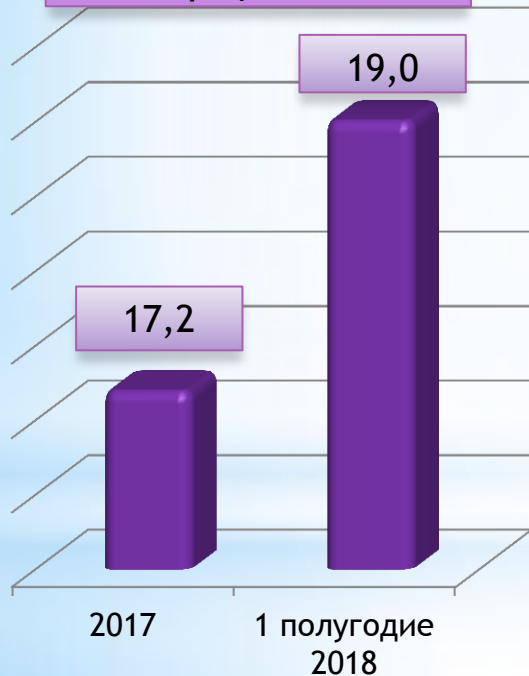


Среднемесячная начисленная
зарплата работников,
рублей

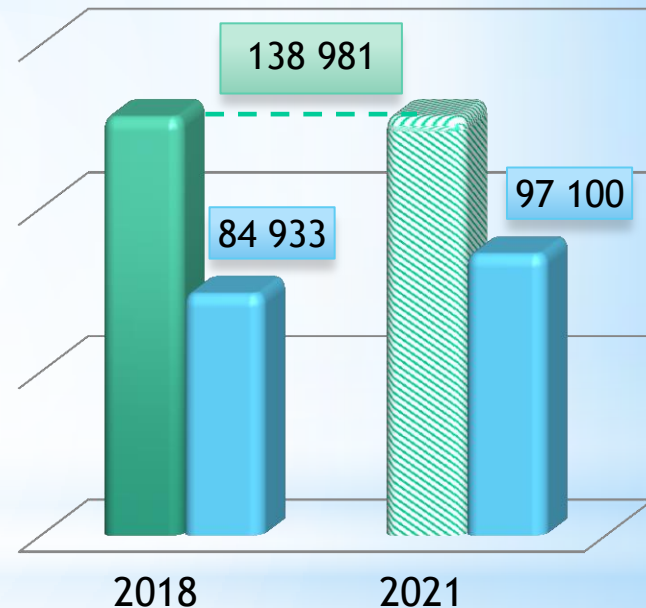


Социальная политика

Доля населения с доходами ниже величины прожиточного минимума, процентов*



Обеспечение дополнительных мер социальной поддержки для отдельных категорий граждан



- Количество выплат отдельным категориям граждан, проживающим на территории города, единиц
- Количество дополнительных социальных услуг, предоставленных инвалидам и другим маломобильным группам населения, часы

*Статистика распределения населения НСО по уровню среднедушевых доходов

Транспорт и дороги

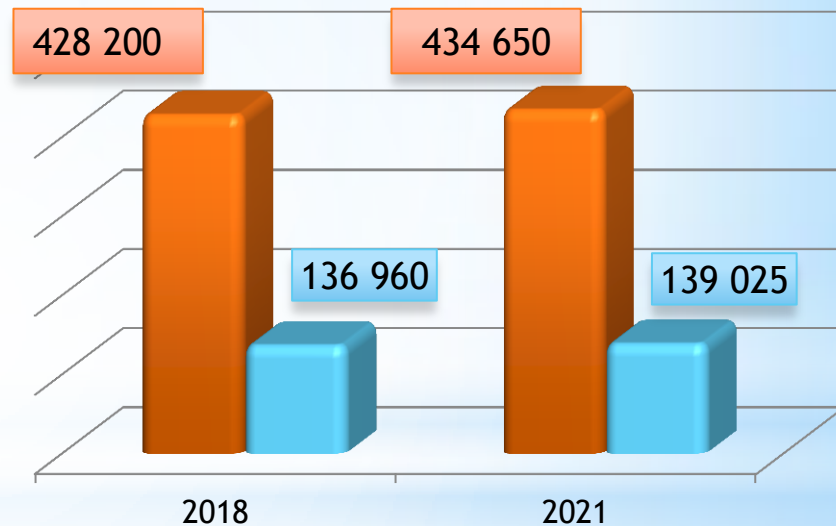


МП «Создание условий для организации транспортного обслуживания населения в границах города Новосибирска» на 2016 - 2020 годы

МП «Создание условий для осуществления дорожной деятельности в отношении автомобильных дорог общего пользования местного значения в границах города Новосибирска и обеспечения безопасности дорожного движения на них» на 2016 - 2020 годы

Реализация мероприятий по приоритетному проекту «Безопасные и качественные дороги»

Количество пассажиров, перевезенных городским пассажирским транспортом, человек

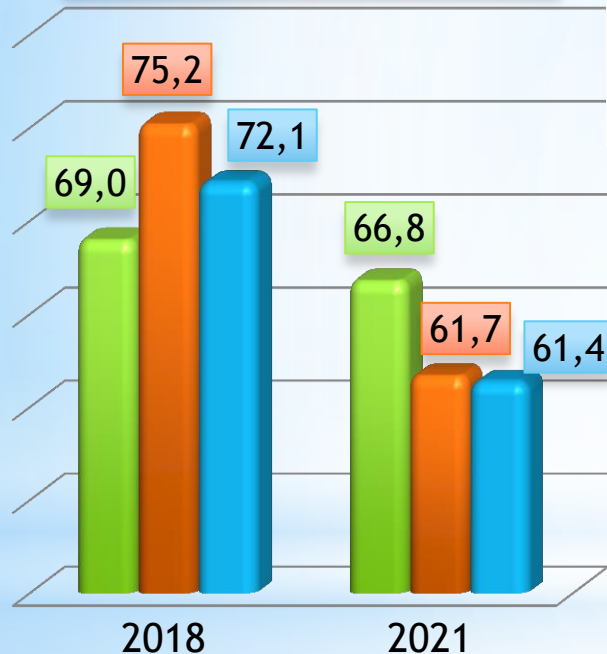


■ Всего, человек

■ Льготные пассажиры, человек

Жилищно-коммунальная сфера

Уровень износа сетей, %



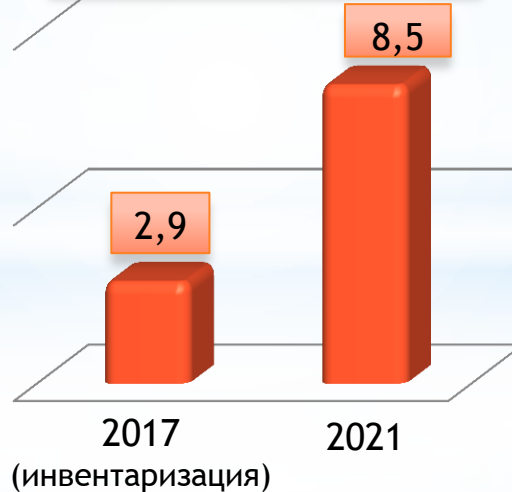
- Сети водоснабжения
- Сети водоотведения
- Тепловые сети



Общая площадь реконструированного жилищного фонда города Новосибирска, тыс. кв. м



Доля благоустроенных дворовых территорий от общего количества дворовых территорий, %



Ввод в действие жилых домов



Внесены изменения в ФЗ от 30.12.2004 № 214-ФЗ «Об участии в долевом строительстве многоквартирных домов и иных объектов недвижимости и о внесении изменений в некоторые законодательные акты Российской Федерации»

Введено в действие жилых домов, тыс. кв. м общей площади



Выводы



**О прогнозе
социально-экономического
развития города Новосибирска
на среднесрочный период
2019 - 2021 годов**